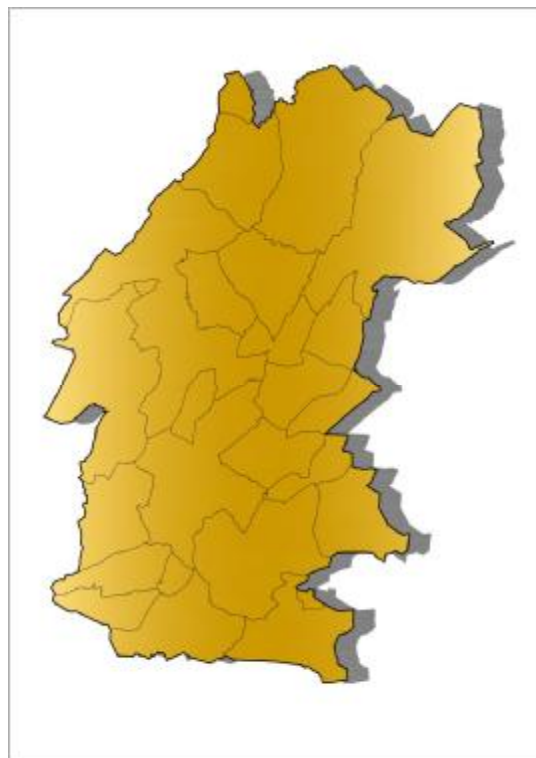




PRINCIPALS ACTUACIONS MUNICIPALS EN ÈPOCA DE RISC PER NEVADES

CAMPANYA HIVERNAL 2011-2012



CONSELL COMARCAL DE LA SEGARRA

Àrea Tècnica i Territorial

Servei de Protecció Civil




CONSELL COMARCAL DE LA SEGARRA



PRINCIPALS ACTUACIONS MUNICIPALS EN ÈPOCA DE RISC PER NEVADES

Abans que arribi l'hivern

- è Donar un cop d'ull al vostre Manual d'Actuació per a Nevades (PAM), per refrescar la memòria d'aquells punts més importants i que poden ser d'interès en cas d'emergència com poden ser:
 - Document del Coneixement del risc i vulnerabilitat del vostre municipi, com poden ser els elements vulnerables.
 - Document de l'Activació i la Desactivació del PAM.
 - Document de l'Estructura i Organització del PAM.
 - Document de l'Operativitat del PAM amb els procediments d'activació del PAM i la interfase amb el pla d'àmbit superior NEUCAT.
 - Les fitxes d'actuació dels actuants del PAM, especialment la Fitxa 2 de l'alcalde com a director del seu PAM.
 - La cartografia específica, especialment les rutes de neteja dels principals carrers dels nuclis i dels seus accessos.
- è Tenir en bones condicions, disponible i localitzat, tot aquell material municipal (llevaneus, espargidores, grups electrògens...), que en cas de nevades pogués ser d'utilitat
- è Haver fet un acopi de fundents per fer una primera actuació d'urgència i tenir-la preparada i localitzada en cas d'emergència, per garantir una primera actuació d'urgència dins dels vostres nuclis. Recordeu que és el municipi qui té el deure d'aprovisionar-se i d'emmagatzemar un estoc de material fundent.
- è Tenir localitzades i en funcionament les dues terminals de la Xarxa RESCAT i a ser possible en el CANAL SEGARRA (184).
- è Informar a la població, per mitjà dels consells d'autoprotecció, que trobareu en l'Annex 2 del vostre Manual d'Actuació per a Nevades incorporat dins del Pla de Protecció Civil Municipal, per mitjà de bustiades, bans municipals, pàgina web municipal i que també podreu trobar en el següent enllaç (<http://www.ccsegarra.cat/fitxers/mesures-proteccio-civil>) de la pàgina del Consell Comarcal de la Segarra.




CONSELL COMARCAL DE LA SEGARRA



Al llarg de l'emergència

- è L'Alcalde és la màxima autoritat de la Protecció Civil dins del seu àmbit d'actuació.
- è Tenir connectada la vostra emissora de la Xarxa RESCAT per posar-vos en comunicació directe amb el CECAT i assegurar el traspàs d'informació entre el vostre municipi i el CECAT i amb la resta de la comarca per mitjà del CANAL SEGARRA (184)
- è Tenir connectada la vostra emissora de la Xarxa RESCAT en el canal de la comarca de La Segarra (Canal 184) per posar-vos en comunicació directe amb la resta de municipis de la comarca, i així poder traspasar informació útil per a tots els municipis.
- è Estar pendent de la informació meteorològica i dels comunicats del CECAT.
- è Comunicar al CECAT (per Xarxa RESCAT, per telèfon 93 551 72 85 o per correu-e cecat@gencat.cat) de la situació actual del municipi i de les vostres necessitats, com per exemple caigudes en el servei de subministrament elèctric, telefònic....incidències en la xarxa viària supramunicipal del vostre municipi,
- è Sempre heu d'activar el vostre PAM mitjançant trucada al CECAT (93 551 72 85) o per mitjà de les vostres emissores de la Xarxa RESCAT, per poder garantir la interfase entre el vostre municipi i el CECAT, informant de la vostra situació i de les actuacions que faci el municipi i si s'arribés el cas, de les necessitats que té el vostre municipi en cas de no poder fer front a les adversitats.
- è Constitució del Comitè Municipal d'Emergències establert en el PAM.
- è Vigilància i control de les carreteres i camins del terme municipal (especialment els de la xarxa viària municipal) i fins i tot tallant el trànsit en aquells vials municipals que puguin ser perillosos i comunicar-ho al CECAT i a Mossos d'Esquadra.
- è Atendre i seguir els consells que us arribin dels serveis d'emergència, del CECAT i que estan establerts dins dels plans d'àmbit superior que en aquest cas és el NEUCAT (Mossos d'Esquadra, Bombers..).
- è Mantenir informada a la població de l'estat de l'emergència, tenint especial cura la dels elements vulnerables del vostre municipi.
- è Demanar la col·laboració dels veïns per mantenir nets els seus accessos a les vivendes i demés accessos privats per mitjà d'un ban municipal.
- è Informar-vos d'aquelles persones que tenen un tractament mèdic inajornable (quimioteràpia, diàlisis...), per mitjà del vostre metge local adscrit al CAP o directament al CAP.



CONSELL COMARCAL DE LA SEGARRA



MODEL DE MESURES, DE CARA A LA VOSTRA POBLACIÓ, PER TAL D'INFORMAR-LA DE L'AUTOPROTECCIÓ QUE CAL QUE ADOPTIN

MESURES D'AUTOPROTECCIÓ EN CAS DE NEVADES I/O GLAÇADES I TEMPERATURES MOLT BAIXES.

) Abans que arribi la neu i el fred:

- Cal que reviseu les instal·lacions de la calefacció de la vostra llar.
- Cal que controleu les possibles fuites de calor del vostre habitatge, o d'aquells punts de la vostra llar on pugui entrar l'aire fred l'exterior.
- Assegureu-vos que la teulada està en bones condicions i així pugui resistir el pes de la neu acumulada.
- Cal que estigueu ben previstos de llanternes, espelmes i sistemes de calefacció autònoma (estufes de gas butà, radiadors elèctrics, de foc...) per si fallessin els mitjans habituals.
- Tenir a mà aparells de ràdio que funcionin a piles, per si fallés l'electricitat, per estar totalment informats de l'evolució de la informació meteorològica i per seguir els consells de les autoritats.

) En cas de nevada o glaçada important:

- Eviteu els desplaçaments llargs i innecessaris.
- Restringiu al màxim l'ús del vehicle privat, pel risc i perill que comporta en situacions meteorològiques desfavorables.
- Si us heu de desplaçar, cal que us informeu de les rutes a seguir i de l'estat de la xarxa viària.

) A la llar

- Escolteu les emissores de ràdio i televisió, per tal d'estar informats.
- Utilitzeu les calefaccions correctament.
- No sobrecarregueu les línies elèctriques.
- Utilitzeu el telèfon en casos d'extrema necessitat. Penseu que les línies de telèfon fix i de mòbil poden estar sobrecarregades.
- Manteniu un rajolí d'aigua a les aixetes per tal d'evitar la congelació de l'aigua de les canonades.
- Manteniu nets tots els accessos a casa vostra, un cop que hagi acabat de nevar, abans que es geli.

) A l'exterior


- Eviteu sortir al carrer si no és estrictament necessari.
- Si sortiu, cal que us abrigueu bé i mantingueu protegits del fred la cara, les mans i els peus. Utilitzeu un calçat adient per evitarel·liscades i la filtració d'humitat.

) Si la neu us sorprèn viatjant o és imprescindible que agafeu el vostre vehicle privat

- Cal que el vehicle estigui equipat per a les circumstàncies, amb cadenes, llanternes, recanvis, el dipòsit de combustible ple, que la calefacció funcioni correctament un mapa del lloc on us desplaceu i si en disposeu de telèfon mòbil.
- Abans de sortir, informeu-vos de l'estat de les carreteres i escolliu l'itinerari més adequat, sempre utilitzant vies principals.
- Equipeu-vos amb roba d'abric i alguna manta.
- Porteu algun tipus d'aliment i aigua.
- En cas d'emergència, truqueu al telèfon únic d'emergències disponible les 24 hores el **112**
- Conduïu amb prudència.

) Per un restabliment de la normalitat del municipi

- Netegeu de neu el tros de vorera que afecta la façana de casa teva i col·laborar amb el veïnatge quan sigui necessari, per tal de mantenir accessibles les voreres de la ciutat, un cop que hagi acabat de nevar abans que es geli.
- Atendre i col·laborar amb les disposicions que emetin els serveis d'emergència i municipals.



AVISOS I ACTIVACIÓ DEL MANUAL D'ACTUACIÓ PER A NEVADES (PAM):

1. AVISOS PREVIS: PRE-AVIS I NIVELLS (NO IMPLIQUEN L'ACTIVACIÓ DEL PLA MUNICIPAL)

Seguint la filosofia del Pla NEUCAT, davant d'una previsió de nevades, abans d'activar el Pla d'actuació municipal en alerta o en emergència, el municipi pot començar a fer tota una sèrie d'actuacions preventives per minimitzar les possibles conseqüències de les nevades previstes.

En funció del marge de temps associat a les prediccions meteorològiques, hi ha dos situacions: pre-avis i pre-alerta.

4 PRE-AVIS:


- * Quan el CECAT tramet al municipi un comunicat de pre-avis del NEUCAT¹.
- * Quan les previsions de 36 a 96 hores, indiquin nevades que generin un risc per als serveis bàsics, vies de comunicació i/o població i que no hagin generat un pre-avis del Pla d'actuació municipal degut al punt primer.

4 PRE-ALERTA:

- * Quan el CECAT tramet al municipi un comunicat de pre-alerta del NEUCAT².
- * Quan les previsions de 0 a 36 hores, indiquin nevades que generin un risc per als serveis bàsics, vies de comunicació i/o població i que no hagin generat una pre-alerta del Pla d'actuació municipal degut al punt primer.

¹ El CECAT tramet al municipi un comunicat de pre-avis en el cas que, per cotes inferiors a 1000 m, el Servei de Meteorologia de Catalunya (SMC) faci una predicció, entre 36 i 96 hores, de nevades que superaran els llindars corresponents a una Situació Meteorològica de Risc (SMR) de nivell 1 o de nivell 2.

² El CECAT tramet al municipi un comunicat de pre-alerta en el cas que, per cotes inferiors a 1000 m, el Servei de Meteorologia de Catalunya (SMC) faci una predicció, entre 0 i 36 hores, de nevades que superaran els llindars corresponents a una Situació Meteorològica de Risc (SMR) de nivell 1 o de nivell 2.



2. NIVELLS I CRITERIS D'ACTIVACIÓ (IMPLIQUEN L'ACTIVACIÓ DEL PLA MUNICIPAL)

4 ACTIVACIÓ DEL PAM EN ALERTA:

- * Quan el CECAT informa de l'activació del NEUCAT en fase d'alerta a la comarca on es troba el municipi³.
- * Davant de la previsió meteorològica de 0 a 12 hores, de nevades que generin un risc per als serveis bàsics, vies de comunicació i/o població i que no hagin generat l'activació en alerta del Pla d'actuació municipal degut al punt primer.
- * Al final d'una situació d'emergència, mentre es realitzen les tasques que permetran el retorn a la normalitat.

4 ACTIVACIÓ DEL PAM EN EMERGÈNCIA 1:

- * Quan el CECAT informa de l'activació del NEUCAT en fase d'emergència 1 a la comarca on es troba el municipi i comença a nevar al municipi⁴.
- * Quan comença a nevar al municipi, amb una intensitat que no hagi generat l'activació en emergència 1 del Pla d'actuació municipal degut al punt primer, però que pot generar un risc, a nivell municipal, per als serveis bàsics, vies de comunicació i/o població.
- * Quan a nivell municipal, es talli el trànsit de vehicles pesants, articulats,... i es derivin als aparcaments preestablerts, a fi de facilitar els treballs de neteja.
- * Quan sigui obligatori l'ús de cadenes per a vehicles lleugers.


³ El CECAT trameta al municipi un comunicat d'activació del NEUCAT en alerta, en el cas que:

- Per cotes inferiors a 1000 m, el Servei de Meteorologia de Catalunya (SMC) faci una predicció, entre 0 i 12 hores, de nevades que superaran els llindars corresponents a una Situació Meteorològica de Risc (SMR) de nivell 1 o de nivell 2.
- Per cotes superiors a 1000 m, quan la situació de risc que es preveu, comporti que s'estarà fora dels paràmetres de neu habituals a la zona i es podran produir situacions d'emergència, com per exemple, dificultats per establir serveis bàsics.

⁴ El CECAT trameta al municipi un comunicat d'activació del NEUCAT en emergència 1, en el cas que, per cotes inferiors a 1000 m:

- Comenci a nevar en una zona o comarca on les previsions meteorològiques indicaven la superació dels llindars corresponents a una Situació Meteorològica de Risc (SMR) de nivell 1.
- Es constati, sense avís previ, que se superen els llindars establerts o bé hi ha un avís de fenomen observat del SMC.
- De forma generalitzada, en la comarca o comarques afectades, es talli el trànsit de vehicles pesants, articulats,... i es derivin als aparcaments preestablerts, a fi de facilitar els treballs de neteja.
- De forma generalitzada, a la comarca, sigui obligatori l'ús de cadenes per a vehicles lleugers.

Per cotes superiors a 1000 m, el CECAT trameta al municipi un comunicat d'activació del NEUCAT en emergència 1, en el cas que, comenci a nevar amb una intensitat que superi els paràmetres de neu habituals a la zona i que pot generar situacions d'emergència com per exemple: dificultats per mantenir serveis bàsics.



4 ACTIVACIÓ DEL PAM EN EMERGÈNCIA 2:

- * Quan el CECAT informa de l'activació del NEUCAT en fase d'emergència 2 a la comarca on es troba el municipi i comença a nevar al municipi⁵.
- * Quan a conseqüència d'una nevada queden afectades de forma descontrolada les vies de comunicació principals del municipi, i/o es produeix el bloqueig de vehicles i/o persones, de manera que es generi una situació de risc important per al municipi.
- * Quan, a nivell municipal, es decideixi tallar la totalitat del trànsit per facilitar les tasques de neteja.

Us recomanem que quan us arribin des de CECAT els avisos en fase d'ALERTA i/o EMERGÈNCIA (1 i 2), activeu el vostre Manual d'Actuació per a Nevades (PAM) en les mateixes fases d'ALERTA i/o EMERGÈNCIA.

Aquesta activació l'heu de fer mitjançant:

- Trucada a CECAT al 93 551 72 85.
- Utilitzant les vostres emissores de la Xarxa RESCAT directament a CECAT.


També us recomanem que notifiqueu al CECAT qualsevol incidència relacionada amb:

- Xarxa viària supramunicipal.
- Qualsevol tall de carreteres de la vostra xarxa viària municipal.
- Problemes en infraestructures de subministrament (electricitat, telefonia tant mòbil com fixa...).
- Altres incidències greus que poden comportar un risc per a la població del vostre municipi.

⁵ El CECAT trameta al municipi un comunicat d'activació del NEUCAT en emergència 2, en el cas que, per cotes inferiors a 1000 m, de forma generalitzada a la comarca o comarques afectades:

- Es decideixi tallar la totalitat del trànsit per facilitar les tasques de neteja.
- Es produeixi el bloqueig de vehicles i/o persones de manera descontrolada.
- La previsió meteorològica, un cop comença el fenomen, indiqui que es superarà el nivell 2 de SMR.

Per cotes superiors a 1000 m, el CECAT trameta al municipi un comunicat d'activació del NEUCAT en emergència 2, en el cas que, comenci a nevar amb una intensitat que superi els paràmetres de neu habituals a la zona i que pot generar situacions d'emergència extremes, com per exemple: bloqueig de vehicles i/o de persones, de manera descontrolada.



Actuacions particulars per nevades, una vegada activat el Pla Municipal

L'activació del vostre PAM per a Nevades comporta els protocols i actuacions establerts que es detallen en el vostre PAM, amb les trucades establertes dels vostres grups actuants i les seves funcions establertes en les FITXES D'ACTUACIÓ.

Algunes de les actuacions establertes en els vostres PAM per a Nevades són:

Neteja prioritària dels accessos als serveis d'urgències (centres sanitaris, comissaries de policia, parcs de bombers), centres d'ensenyament, centres assistencials, farmàcies, heliports o les helizones, serveis funeraris, deixalleries i abocadors, accessos municipals a nuclis agregats –sense serveis- i que poden veure's aïllats.... a grans trets, principalment s'ha d'actuar en els punts següents:


Accessos als serveis d'emergència –base d'ambulàncies, bombers, cossos policials-
Accessos als serveis municipals per tal que puguin desenvolupar la seva activitat diària
Accessos municipals a nuclis de població –sense serveis- que poden veure's aïllats
Accessos a cementiris, a serveis funeraris
Accessos als serveis assistencials mèdics, socials i centres d'ensenyament
Accessos als punts d'emmagatzematge de fons situats al municipi
Accessos als serveis de recollida de residus
Neteja de tots aquells vials municipals importants pel normal desenvolupament de l'activitat diària municipal.
Carrers dels nuclis, sempre demanant la col·laboració de la població mitjançant Bans Municipals
Tallar al trànsit els accessos a vies municipals que puguin ser perillosos pel seu trànsit, i avisar-ho a Mossos d'Esquadra i a CECAT

Cal preveure unes rutes de neteja dels carrers:

En els Manuals d'Actuació per a Nevades (PAM), es preveuen les rutes de neteja, per aquells carrers que impliquen un trànsit de primer ordre per la població i que són nusos de comunicació importants pels diferents serveis d'emergència i municipals.

A tall d'exemple, aquests vials són:

- Tots els accessos als diferents nuclis que formen el municipi.
- Neteja d'aquells carrers principals, especialment aquells que tenen pendent i podrien esdevenir un risc per a la població en cas de neu o de plaques de gel acumulades.
- Neteja prioritària dels ravals, que envolten el nucli, així com de carrers centrals, per així poder tenir d'una bona accessibilitat en tot el nucli i facilitat l'accés des de l'exterior a la part central del nucli (en forma radial).
- Manteniment dels accessos als habitatges aïllats.
- Mantenir nets de qualsevol obstacle, aquells carrers que actuïn com a rutes prioritàries, que donin accés a punts amb infraestructures i serveis (consultes mèdiques, escoles, edificis públics...) i d'elements vulnerables,



- per poder tenir un ràpid accés aquests punts.
- Mantenir transitables aquells vials municipals que impliquin una comunicació amb la resta de la comarca o poblacions veïnes.

Per un ràpid establiment de la normalitat en el municipi, caldrà demanar la col·laboració dels veïns per mantenir nets els seus accessos a les vivendes i demés accessos privats, per mitjà de bans municipals.

Recordem que la Llei 4/1997, de 20 de maig, de protecció civil, els ciutadans tenen uns drets però també uns deures. Aquests estan recollits en el Capítol II (Drets i deures) en els articles 4 (Dret d'informació), 5 (Dret de participació) i 6 (Dret i deure de col·laboració)

CAPÍTOL II Drets i deures

Article 4. Dret d'informació.


1. Els ciutadans i ciutadanes tenen dret a ésser informats dels riscos col·lectius greus que els poden afectar i de les mesures públiques per a afrontar-los.
2. Les persones que es poden veure afectades per situacions de risc greu han de rebre informació i instruccions de manera àmplia, precisa i eficaç sobre les mesures de seguretat a prendre i la conducta a seguir en cas d'emergència.

Article 5. Dret de participació.

Els ciutadans i ciutadanes tenen el dret a participar en els plans de protecció civil, en els termes que s'han d'establir per reglament.

Article 6. Dret i deure de col·laboració.

1. Els ciutadans i ciutadanes tenen el dret a col·laborar en les tasques de protecció civil, d'acord amb el que estableixen els plans. La col·laboració regular amb les autoritats de protecció civil es fa per mitjà de les associacions del voluntariat definides per l'article 55.
2. Els ciutadans i ciutadanes tenen el deure de col·laborar en les tasques de protecció civil, d'acord amb aquesta Llei i les instruccions de les autoritats de protecció civil.



MODEL DE BAN DEMANANT LA COL-LABORACIÓ CIUTADANA PER UN RÀPID RETORN A LA NORMALITAT DEL MUNICIPI

BAN DEMANANT LA COL-LABORACIÓ CIUTADANA

L'Ajuntament fa saber:

Que davant de les previsions meteorològiques que s'han fet de possibles nevades que poden afectar a amplies zones del territori Català i en concret al conjunt de la comarca de la Segarra i també al nostre municipi, es notifica al veïnat la necessitat per la bona convivència i l'obligació que té de facilitar el trànsit per les voreres, per la qual cosa caldrà que, de produir-se el cas, netegi tot seguit el tros que afecta les seves respectives façanes i propietats, evitant així el perill que la neu glaçada representa per als vianants. Així mateix es recorda la prohibició de tirar neu des dels terrats i teulades a la via pública.

Els empresaris i propietaris de maquinària adequada per efectuar treballs de retirada de neu i escampada de sal com és ara motonivelladores, polidòzers, abonadores, etc., caldrà que es posin en contacte amb aquest Ajuntament per tal de poder contractar els seus serveis quan sigui necessari per als treballs de neteja d'aquest caràcter.

D'altra banda i amb caràcter preventiu, es recomana a tota la població el següent:

- Disposar d'un aparell de ràdio i de piles de recanvi.
- Disposar d'una pala per treure neu.
- Disposar de cadenes per al vehicle i practicar la col·locació d'aquestes.
- Prestar atenció a les previsions meteorològiques. Si s'anuncien nevades cal proveir-se d'aliments a casa però sense deixar-ho per última hora, quan comença a nevar és massa tard.

En cas de nevada cal:

- Escoltar la ràdio, i les previsions meteorològiques.
- Netejar de neu el tros de vorera que afecta la façana de casa teva i col·laborar amb el veïnatge.


quan sigui necessari, per tal de mantenir accessibles les voreres de la ciutat.

- Utilitzar calçat i vestimenta adequada. Anar amb la màxima precaució en cas de gel .
- Desconnectar els aparells elèctrics que no siguin necessaris per evitar sobrecàrregues elèctriques.
- Evitar al màxim l'ús del vehicle, seguint les indicacions que els responsables d'Emergències ens puguin dirigir

Aquesta alcaldia espera del bon sentit i demostrat esperit de ciutadania de la població, que col·laborarà, si fos necessari, amb les normes exposades i amb les que en el seu cas s'estableixin en el moment de l'emergència.


L'alcalde/l'alcaldessa

....., de/d' de 200



MODEL DE FITXA D'ACTUACIÓ QUE TROBAREU EN EL PAM PER A NEVADES.

FITXA D'ACTUACIÓ 2	RESPONSABLE MUNICIPAL DE L'EMERGÈNCIA (ALCALDE/SSA)
ACCIONS A REALITZAR	
<p><u>FUNCIONS / ACCIONS</u></p> <ul style="list-style-type: none">• Avis del sinistre o de la previsió de risc: ha de contactar amb el CRA per iniciar la roda de trucades, ja establerta a la fitxa d'actuació 1 (CRA). » <u>Pre-avis</u><ul style="list-style-type: none">· Ha d'informar i de donar l'ordre als responsables dels grups actuants de preparar totes les mesures preventives necessàries i els equips de resposta per l'emergència que es podran necessitar en cas de materialitzar-se les nevades previstes. Per exemple: fer els avisos a la brigada d'obres per tal de què faci les actuacions pertinents per posar a punt tots els mitjans de prevenció i equips de resposta per l'emergència. Entre aquestes tasques, hi haurà: fer la previsió i recollida de material fundent, revisar el material de neteja de les carreteres...· Ha de fer el seguiment de l'evolució de la situació.· Ha de recordar al CRA la necessitat que comuniquin al CECAT (Tel. 93 551 72 85 o a través de la xarxa Rescat) que el PAM per a nevades es troba en situació de preavis. » <u>Pre-alerta</u><ul style="list-style-type: none">· Intensificar les tasques pròpies del pre-avis.· Donar les instruccions d'enllestir, a nivell municipal, totes aquelles operacions de manteniment que puguin afectar els serveis bàsics, en cas de materialitzar-se les nevades previstes.· Donar l'ordre d'informar als elements vulnerables.· Ha de fer el seguiment de l'evolució de la situació.· Ha de recordar al CRA la necessitat que comuniquin al CECAT (Tel. 93 551 72 85 o a través de la xarxa Rescat) que el PAM per a nevades es troba en situació de prealerta. » <u>Alerta</u><ul style="list-style-type: none">• Si ho creu convenient, ha de donar l'ordre d'activar formalment el Pla en el nivell d'alerta i encomanar al CRA l'avis dels membres del Comitè Municipal de l'Emergència, sense convocar-los, ja establerta a la fitxa d'actuació 1 (CRA). Donar l'ordre de comunicar aquesta activació al CECAT (Tel. 93 551 72 85 o a través de la xarxa Rescat).• Si el Pla NEUCAT es troba en situació d'alerta, ha de gestionar la coordinació entre el Pla i el Pla NEUCAT.• Ha de donar l'ordre d'enllestir definitivament la preparació de les mesures preventives que es podran necessitar en cas de materialitzar-se les nevades previstes, per exemple: ha d'ordenar, si s'escau, inici del repartiment de fundents als punts conflictius.• D'acord amb el llistat d'elements vulnerables recollits en el Pla, preveure el desallotjament d'aquells elements que s'escaiguin.• Ha de donar l'ordre al cap del grup logístic de començar a preparar l'avitallament que puguin necessitar, en cas de confinament, els possibles elements més vulnerables.• Ha de donar l'ordre al cap del grup sanitari de preveure tots els mitjans necessaris per atendre a aquelles persones que hagin de seguir tractaments mèdics inajornables.• Ha de fer el seguiment de l'alerta i, si ho creu convenient, ha de dirigir-se al CECOPAL.• Ha de fer el manteniment de contactes amb el CECAT (Tel. 93 551 72 85 o a través de la xarxa Rescat).• L'alcalde ha de vetllar per tal que els mitjans de comunicació municipal informin a la població sobre la situació, sobre les actuacions que s'estan fent a nivell municipal i sobre els consells a seguir en cas que les previsions es materialitzin. En cas que el CECAT hagi emès un comunicat d'activació del Pla NEUCAT en fase d'alerta, l'alcalde vetllarà per tal que la informació a la població estigui en concordança amb les directrius del gabinet d'informació de la DGPC.	



» Emergència 1

- Ha d'activar el Pla en emergència i encomanar al CRA l'avis i convocatòria al CECOPAL dels membres del Comitè municipal de l'Emergència, ja establerta a la fitxa d'actuació 1 (CRA).
- N'ha de fer una valoració inicial (tot ampliant, si cal, la informació):
 - S'hi ha de determinar amb exactitud el lloc i l'abast de la nevada.
 - Les persones afectades.
 - Els danys materials
 - L'estat dels camins d'accés...
- Ha de contactar amb el CECAT (Tel. 93 551 72 85 o a través de la xarxa Rescat) per tal de:
 - Comunicar l'activació del Pla.
 - Confirmar l'avis, ampliar i contrastar la informació.
 - Preguntar si s'ha activat el Pla NEUCAT i si es constitueix el CCA o no (en cas afirmatiu, s'ha de demanar on es localitza i la forma de comunicació prevista). Si el Pla NEUCAT s'ha activat, el director del Pla ha de coordinar la integració dels recursos municipals adscrits als grups d'actuació del NEUCAT.
 - Donar els telèfons de contacte de l'Ajuntament i del CECOPAL.
- Amb el Comitè municipal de l'Emergència, ha de decidir la constitució dels grups locals d'actuació.
- Ha de preparar el CECOPAL per utilitzar-lo com a centre d'operacions. Ha d'ampliar, si és possible, les línies i els aparells de comunicació (telèfon, fax i ràdio).
- Ha de fer el seguiment de la nevada des del CECOPAL. Al llarg de l'emergència ha de mantenir contactes amb el CCA, i/o CECAT (Tel. 93 551 72 85 o a través de la xarxa Rescat) per fer el seguiment de la nevada, contrastar les informacions i preveure possibles necessitats.
- Ha d'avaluar els possibles riscos a la població.
- Ha de posar-se en comunicació amb els responsables dels serveis municipals per tal de conèixer l'estat del subministrament de llum, de gas, d'aigua, dels transports urbans i interurbans.
- Ha de preveure amb el cap de Bombers els elements vulnerables i en el seu cas, els possibles desallotjaments i evacuacions.
- Decretar mobilitzacions i expropiacions temporals, en cas que sigui necessari.
- Ha d'ordenar al grup d'ordre fer el seguiment de l'estat dels punts més conflictius de la xarxa viària municipal (especialment els accessos als serveis d'urgències) i en cas d'haver-hi problemes, començar a actuar (control del trànsit, neteja de carrers i voreres...).
- Ha de donar l'ordre de prendre totes les mesures d'intervenció que consideri necessàries per minimitzar les conseqüències de les nevades.
- Ha de verificar la realització de les tasques encomanades al municipi. Especialment:
 - Avisos a la població, especialment dels elements vulnerables.
 - Consells a la població. En cas que el CECAT hagi emès un comunicat d'activació del Pla NEUCAT en fase d'emergència, l'alcalde vetllarà per tal que la informació a la població estigui en concordança amb les directrius del gabinet d'informació de la DGPC.
 - Organització de la logística municipal.
 - Suport a la intervenció.
- Ha de recollir informació i ha d'atendre la premsa que es desplaci a cobrir l'emergència

» Emergència 2

- Donar l'ordre d'activar el Pla en emergència 2 i fer l'avis al CECAT (Tel. 93 551 72 85 o a través de la xarxa Rescat).
- Intensificar les tasques pròpies de la d' Emergència 1, especialment les següents:
 - Ha de preveure amb el cap de bombers els elements vulnerables i en el seu cas, els possibles confinaments, evacuacions i posteriors acollides.
 - Decretar mobilitzacions i expropiacions temporals, en cas que sigui necessari.
 - Ordenar les tasques de rescat, en cas que siguin necessàries.
- Activar tots els recursos municipals per fer front a l'emergència.



- Gestionar l'obtenció de recursos externs al municipi per fer front a l'emergència

MITJANS I RECURSOS

- Els propis de l'Ajuntament.
- Serveis, empreses i persones del municipi.

LLOC ON DIRIGIR-SE

- CECOPAL

DOCUMENTACIÓ NECESSÀRIA

- Cartografia general i cartografia específica. (Vegeu annexos generals i annexos específics (Annex 4) respectivament d'aquest manual).
- Models de comunicats: d'activació, de desactivació, d'evacuació i de confinament.
- Criteris d'activació del Pla NEUCAT i del Pla de protecció civil municipal per nevada

DIRECTORI TELEFÒNIC

Centre de Coordinació Operativa de Catalunya (CECAT)

Adreça	Psg de Sant Joan, 45 08009-Barcelona
Telèfon	93 551 72 85
Fax	93 551 72 86
Adreça electrònica	cecat@gencat.cat

Altres adreces de referència:

Oficines de la Regió d'Emergències de Lleida (Bombers)

És la seu del de la Regió d'Emergències de Lleida.


Adreça	C/ dels Bombers s/n 25198 - Lleida
Telèfon	973 030 100 973 030 112 (24 h)
Fax	973 030 148
Correu electrònic	lleida.bombers@gencat.cat

Parc de Bombers de Cervera-La Segarra

Adreça	Pl. de les Orenetes – Av. de l'Urgell s/n.
Telèfon	973 53 00 80
Fax	973 53 02 50
e-mail	bomberscerv@gencat.cat

Parc de Bombers Voluntaris de Tora

Adreça	Ctra. Calaf, 4 (C-1412a)
Telèfon	973 47 33 80
e-mail	bombers@viladetora.net



CONSELL COMARCAL DE LA SEGARRA



Parc de Bombers Voluntaris de Guissona

Adreça	C. de Sant Sebastià, 13
Telèfon	973 55 00 80
e-mail	bombersguis@gencat.net

Comissaria dels Mossos d'Esquadra, Àrea Bàsica Policial Segarra-Urgell

Adreça	Av. Francesc Macià s/n (Cervera)
Telèfon	973 45 77 85

Oficina comarca del Cos d'Agents Rurals, Àrea Bàsica de la Segarra

Adreça	Av. Catalunya, 166 (Cervera)
Telèfon	93 561 70 00 (Control Central Torreferrussa)

Centres d'Atenció Primària (CAP)

CAP	Cervera
Adreça	Av. Duran i Sampere, s/n (Cervera)
Telèfon	973 531 048

CAP	Guissona
Adreça	Rbla. dels Segadors, 57 (Guissona)
Telèfon	973 551 200

CAP	Ponts (només per Sanaüja)
Adreça	Ctra. de Lleida, 3 (Ponts)
Telèfon	973 461 000

CAP	Calaf (només per Biosca i Torà)
Adreça	Ctra. Llarga, s/n (Calaf)
Telèfon	93 869 87 79

CAP	Agramunt (només per les Pallargues)
Adreça	C. Verge del Socor, s/n (Agramunt)
Telèfon	973 390 635

CAP	Tàrrega (només per Montornès de Segarra)
Adreça	C. Salvador Espriu, s/n (Tàrrega)
Telèfon	973 310 852



CONSELL COMARCAL DE LA SEGARRA



TREBALLS DE VIABILITAT HIVERNAL

VIALS DE LA DIPUTACIÓ DE LLEIDA:

- Vies i Obres (horari d'oficines): 973 704 466
- UTE Sorigué SA / Benito Arnó (urgències 24 h): 682 146 119
- SSVMM Miquel Albareda (empresa subcontractada per l'UTE) 629 810 359

VIALS DE LA GENERALITAT DE CATALUNYA:

- Servei Territorial de Carreteres Generalitat (Lleida): 973 279 380
- Incidències relacionades amb la neu i/o temperatures baixes, comunicar-ho a través del CECAT: 93 551 72 85

VIALS DE L'ESTAT ESPANYOL (A-2):

- Unidad de Carreteras del Estado en Lleida 973 247 108
- Incidències relacionades amb la neu i/o temperatures baixes, comunicar-ho a través del CECAT: 93 551 72 85

ALGUNS PROVEÏDORS DE POTASSA

è Diputació de Lleida

Vies i Obres: 973 704 466


En aquest telèfon us informaran del procediment per obtenir sal per part de la Diputació de Lleida.

La Diputació de Lleida NO fa repartiments de sal pels municipis, però si truqueu i ho aneu a recollir amb mitjans propis us cedeixen gratuïtament entre 1.000 i 2.000 kg de sal.

è IBERPOTASH de Súria SA 93 868 28 03

è Salinera de Cardona SL 93 869 18 71

è INFOSA 93 558 44 04 (oficines de Rubí) 977 26 12 11 // 977 26 12 28 (fàbrica, Sant Carles de la Ràpita)



CONSELL COMARCAL DE LA SEGARRA



EN LA PREVENCIÓ...

TOTS SOM AGENTS IMPLICATS



CONSELL COMARCAL DE LA SEGARRA